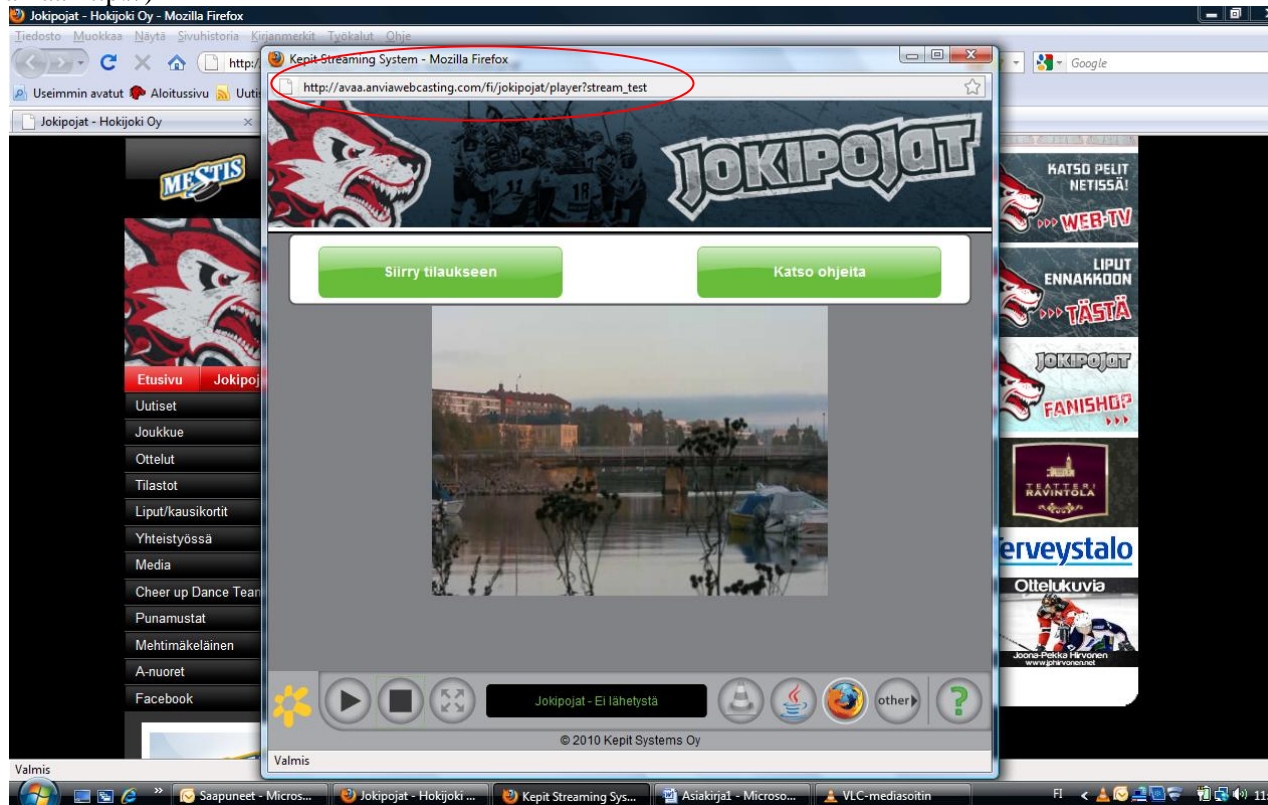


Ohjeet WEB-TV lähetyksen katsomiseen:

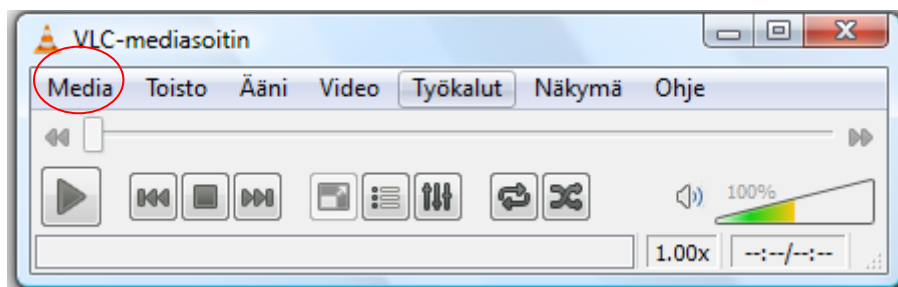
Valmistelut: Varmin tapa hyvään lähetyksen toimimiseen on ladata VLC-Media Player osoitteesta:
<http://www.videolan.org/vlc/>

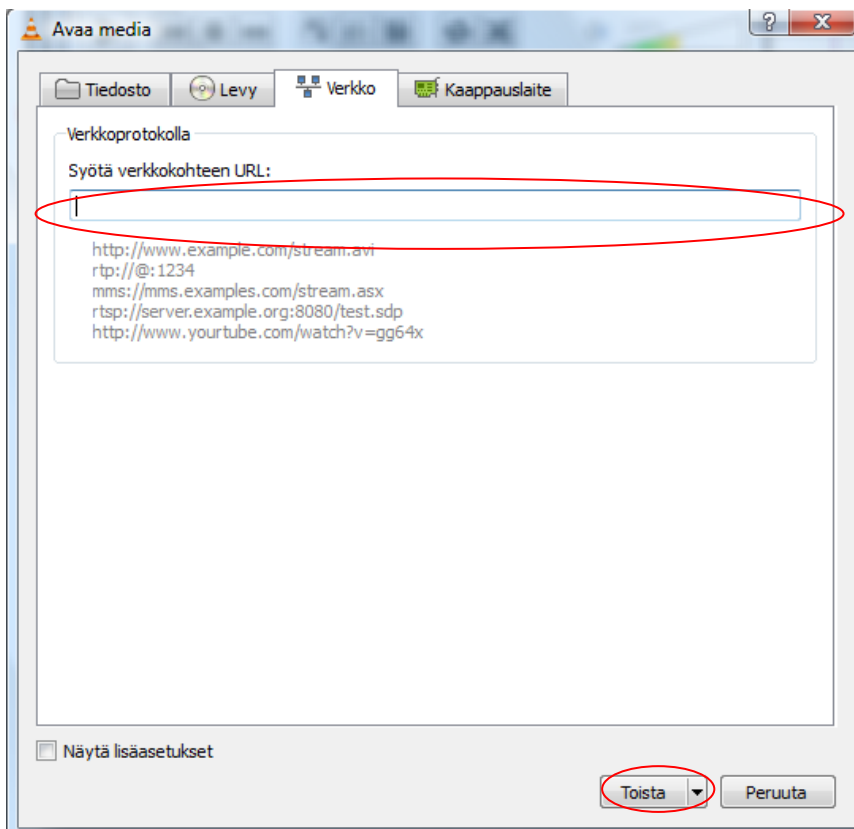
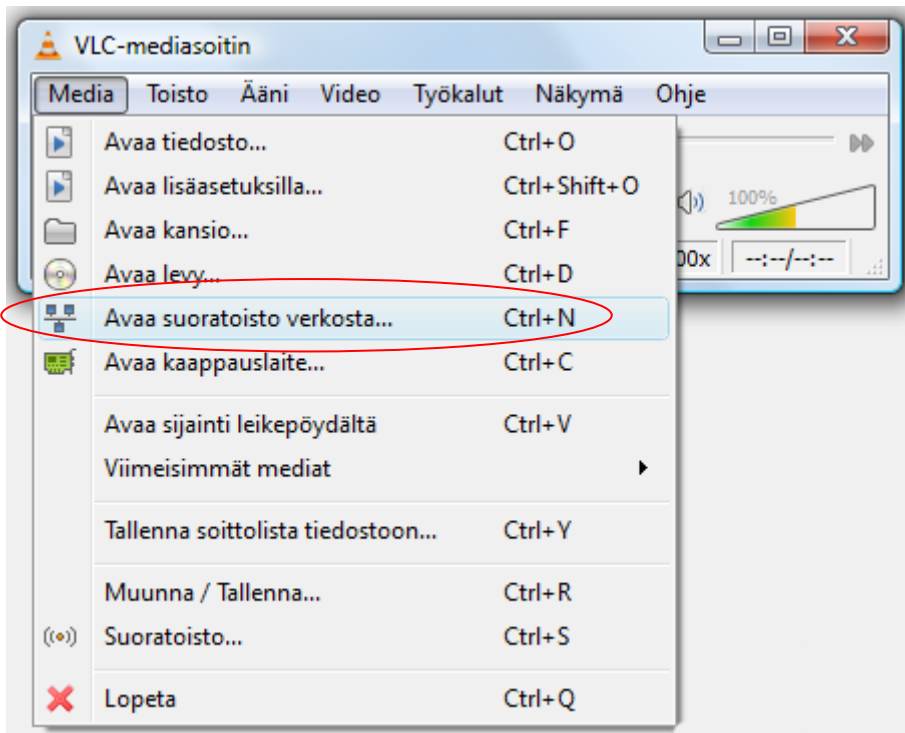
Vaihe 1: Tilaa lähetyksen palvelussa annettujen ohjeiden mukaan.

Vaihe 2: avaa lähetyksen saamillasi tunnuksilla palvelun ohjeiden mukaisesti,
HUOM. lähetyksen alku n. 15 minuuttia ennen ottelun alkua, muutoin lähetyksessä lukee ”ei lähetyksestä”.
Kun lähetyksen alku, kopioi lähetyksen nettiosoitteen kokonaan (sijaitsee ikkunan ylälaudassa ja alkaa http://)



Vaihe 3: Avaa VLC-Media Player **koneellasi** (ei selaimessa), valitse **MEDIA** -> ”avaa suoratoisto verkosta...” -> **liitä** aiemmin kopioimasi linkki kohtaan ”Syötä verkkokohteen URL:” ja klikkaa ikkunan alalaidassa ”toista” nappia. Tämän jälkeen lähetyksen käynnistyy ja toimii hyvin.





Kiitos Web-Tv:n käyttämisestä, lähetykset on tarkoitettu palvelemaan etäkatsojia ja niitä kehitetään kokoajan, pahoittelemme lähetyksen taustalla kuuluvaa "ininää", se johtuu jäähallin äänentoistosta ja emme sille mahda mitään.